

LES PUBLICATIONS DE L'OBSERVATOIRE

N° 21

SEPTEMBRE 2012

DE L'ÉCONOMIE SOCIALE ET SOLIDAIRE

La crise touche l'ESS : pour la première fois depuis 7 ans, le nombre de salariés de l'ESS est en quasi-stagnation. Entre 2000 et 2010, le taux de croissance annuel moyen des salariés de l'ESS a été positif de 1,91 % par an. Entre 2010 et 2011, le taux de croissance n'est que de 0,21 %. Alors qu'un Ministre délégué à l'ESS vient d'être nommé avec de nombreux projets à venir et que les institutions publiques en Pays de la Loire soutiennent l'ESS, ces chiffres montrent à quel point notre secteur se trouve dans une période charnière, à la fois au plan national et régional.

Si l'ESS est vraiment prise en compte dans les politiques publiques, elle prouvera sa capacité à reprendre sa croissance et à créer de nouveaux emplois. Pour cela, il faut anticiper les projets, les programmes et accompagner l'innovation sociale.

Vous trouverez dans cette édition des informations conjoncturelles plus détaillées que les années précédentes et quelques repères sur la qualité de l'emploi et les chiffres clés de l'ESS des grandes agglomérations de la région.

D'autres données sont disponibles sur le portail de la CRESS www.cress-pdl.org, dans la nouvelle rubrique consacrée aux travaux de l'Observatoire de l'ESS, enrichie de données infra-départementales.

Jacques Stern
Président de la CRESS

L'Économie Sociale et Solidaire dans les Pays de la Loire

Bilan de l'emploi 2011

En Pays de la Loire, l'Économie Sociale et Solidaire représente :

- 13 680 établissements soit 12,8 % des établissements employeurs privés
- 151 100 salariés soit 13,9 % de l'emploi salarié privé, pour une moyenne nationale de 12,4 %
- 3,1 milliards d'euros de masse salariale brute, soit 11,9 % de la masse salariale distribuée.

Chambre Régionale de l'Économie Sociale et Solidaire (CRESS)

42 rue des Hauts Pavés - 44000 Nantes

Tél : 02 40 74 02 49 / contact.observatoire@cress-pdl.org

www.cress-pdl.org



cress

Chambre Régionale
de l'Économie Sociale et
Solidaire des Pays de la Loire

un autre sens à l'économie...

L'ESS dans les Pays de la Loire

Les établissements employeurs de l'Economie Sociale et Solidaire par département en 2011

	Associations	Coopératives	Mutuelles	Fondations	Total
Loire-Atlantique	4 166	648	134	13	4 961
Maine et Loire	2 800	428	100	6	3 334
Mayenne	888	217	28	1	1 134
Sarthe	1 432	291	47	7	1 777
Vendée	2 015	388	69	2	2 474
Région	11 300	1 973	379	28	13 680

Sources : ACOSS-URSSAF-MSA - Traitement R&S, CRESS-Observatoire de l'ESS

Les salariés de l'Economie Sociale et Solidaire par département en 2011

	Associations	Coopératives	Mutuelles	Fondations	Total
Loire-Atlantique	42 946	10 556	2 806	581	56 889
Maine et Loire	29 759	6 531	2 757	205	39 252
Mayenne	8 748	2 557	674	19	11 998
Sarthe	15 184	3 222	1 305	643	20 354
Vendée	16 772	4 563	1 241	32	22 608
Région	113 409	27 428	8 782	1 479	151 101

Sources : ACOSS-URSSAF-MSA - Traitement R&S, CRESS-Observatoire de l'ESS

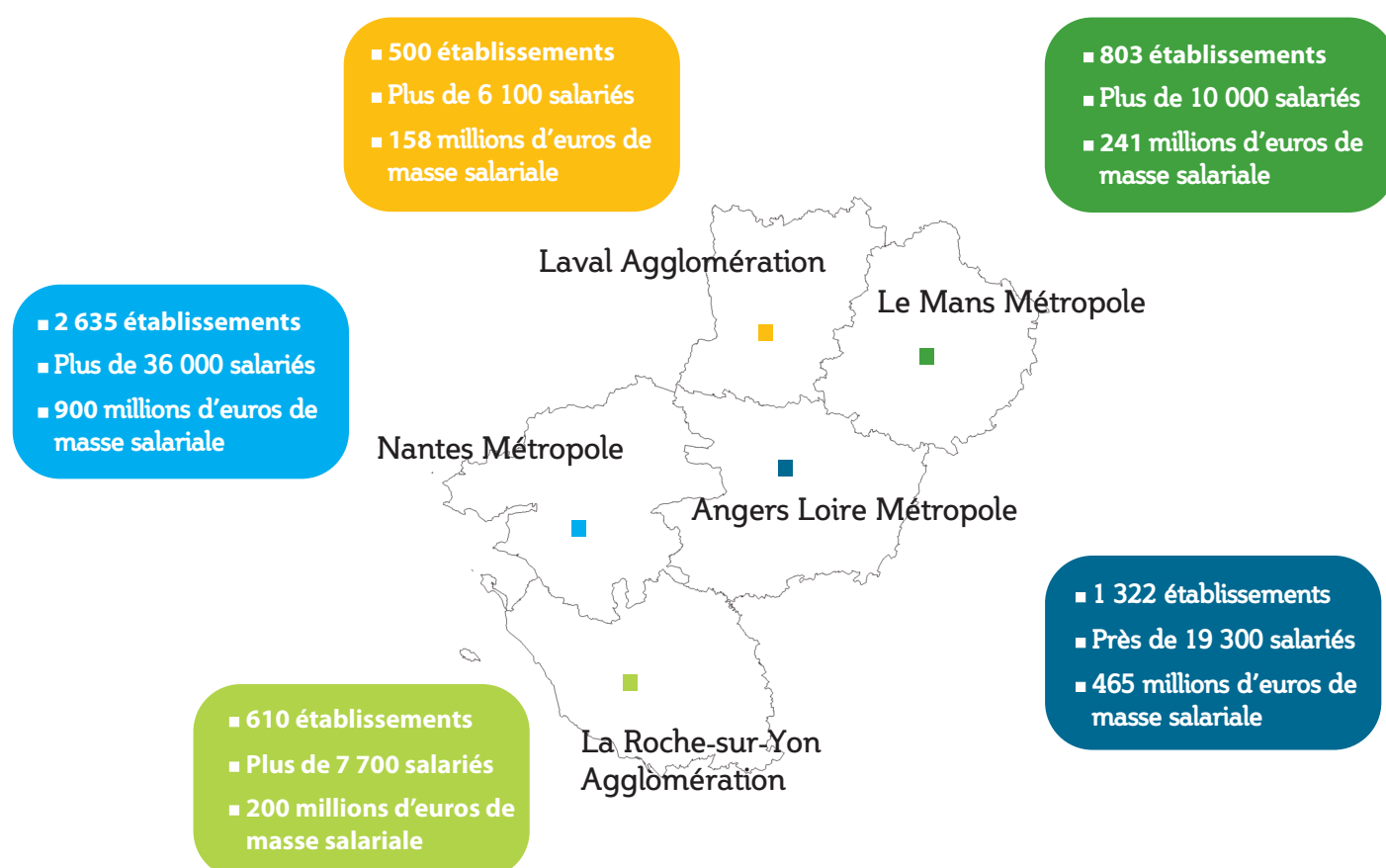
Alors que les coopératives, mutuelles et fondations ont vu leur nombre progresser, le nombre d'associations a diminué d'environ 35 établissements (baisse de financement ? fin des contrats aidés ?). Toutefois, de manière globale, le nombre d'établissements ESS est resté stable en 2010 et 2011. Les associations représentent toujours plus de 80 % des établissements ESS de la région, la Loire-Atlantique en concentrant plus de 36 %.

Alors que depuis 2005, le nombre de salariés de l'ESS était en constante progression, l'année 2011, comme dans les autres régions, marque une quasi-stagnation de l'emploi (314 salariés de plus par rapport à 2010, principalement dans le secteur mutualiste). De par ses caractéristiques de centralité régionale, la Loire-Atlantique concentre environ 38 % des salariés : il s'agit en effet d'établissements un peu plus importants que dans les autres départements (sièges sociaux).

Le nombre de salariés de l'Economie Sociale et Solidaire se maintient, en 2011, avec une proportion d'environ 14 % du total de l'emploi privé régional plaçant la région dans le top 10 national. Cette proportion varie selon les départements, de 12,2 % dans la Vendée, à 16,4 % dans le Maine-et-Loire, compte tenu du poids important des associations (12,3 % pour une moyenne régionale de 10,4 %).

Le secteur agricole est particulièrement présent en Pays de la Loire : 11,3 % des salariés de l'ESS sont issus de ce secteur, soit plus de 17 000 emplois.

Les chiffres-clés dans les grandes agglomérations

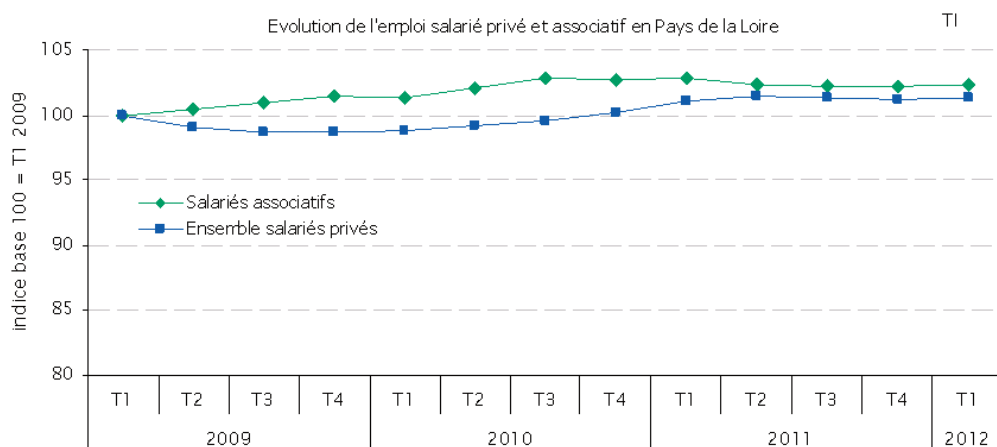


Source : INSEE, CLAP 2009, Traitement CRESS-Observatoire de l'ESS

Bilan de l'emploi 2011

Evolution conjoncturelle

Evolution de l'emploi associatif et privé en glissement trimestriel en Pays de la Loire

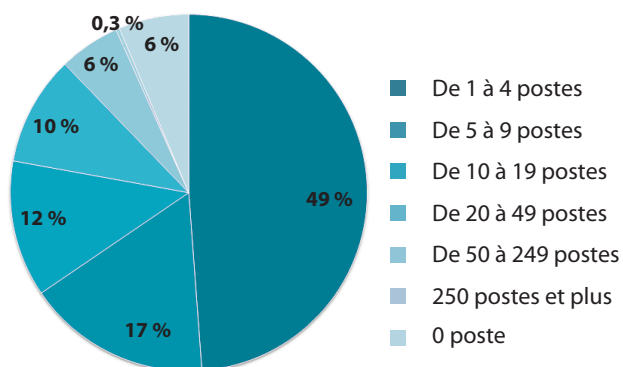


Pour la première fois, au cours de la période observée (depuis 2000), alors que les autres régions sont déjà en baisse, la courbe de l'emploi associatif marque une pause dans la région, à partir du 4^{ème} trimestre 2010 jusqu'au 1^{er} trimestre 2011. Vers la fin de l'année 2011, une stabilisation intervient, dans l'ensemble des régions.

Si l'on compare l'évolution de l'emploi associatif régional à celle de l'ensemble de l'emploi privé, on remarque le décalage : ce dernier en baisse nette depuis la moitié de l'année 2008, reprend un peu de vigueur au cours de l'année 2010 et jusqu'au 2^{ème} trimestre 2011, avant de stagner depuis.

La qualité de l'emploi dans l'Economie Sociale et Solidaire

Répartition des établissements par tranche de taille (postes non annexes)



Plus de la moitié des établissements employeurs de l'ESS salarient moins de 5 personnes (55 %), cette proportion s'élève à 58 % pour les associations. Sur la région, on comptabilise environ 670 établissements de plus de 50 salariés dont 38 établissements de plus de 250 salariés (0,3 % des établissements contre 8 % dans le privé hors ESS).

Dans l'Economie Sociale et Solidaire, le taux de postes en CDI est plus faible que dans le reste de l'économie. 70 % des contrats proposés dans l'ESS sont en CDI contre 85 % dans le reste de l'économie. Ces proportions sont identiques à ce que nous observons à l'échelle nationale. Les coopératives ligériennes se distinguent avec 64 % des postes en CDI contre 54 % en France.

Pourcentage des postes à temps complet dans l'Economie Sociale et Solidaire et le reste de l'Economie privée.

	Pays de la Loire	France
Associations	48 %	56 %
Coopératives	86 %	86 %
Mutuelles	65 %	74 %
Fondations	74 %	71 %
Total ESS	57 %	62 %
Hors ESS privé	83 %	82 %

Le taux de postes à temps complet dans l'ESS est nettement inférieur à celui du secteur privé hors ESS (57 % contre 83 %). Il varie fortement selon les familles de l'ESS : de 48 % pour les associations à 86 % pour les coopératives. Si l'on compare avec le national, le taux de postes à temps complet dans l'ESS est sensiblement inférieur en Pays de la Loire (57 % contre 62 % en France), notamment en raison du secteur de l'action sociale, qui regroupe environ 40 % des emplois de l'ESS et qui présente une forte proportion d'emploi à temps partiel (notamment l'aide à domicile dont seulement 13 % des postes sont à temps complet).

A la différence du reste de l'économie, les femmes sont plus nombreuses que les hommes dans l'Economie Sociale et Solidaire (65 % contre 39 %). La répartition par sexe est très différente selon les secteurs d'activités. En santé humaine, la proportion de femmes atteint 85 % tandis qu'elles ne sont que 33 % dans le commerce.

Source : INSEE, DADS 2009, Traitement CRESS-Observatoire de l'ESS

Pour plus de détails, consulter le site www.cress-pdl.org, onglet «Observatoire», rubrique «Données de l'emploi en ESS»

En savoir plus

Grâce à son Observatoire, la CRESS dispose d'un outil d'appui pédagogique pour les acteurs de l'Économie Sociale et Solidaire souhaitant mettre en oeuvre des enquêtes : aide à l'élaboration de questionnaires, traitement et analyse des données, valorisation et diffusion des résultats sous forme de publications.

L'Observatoire Régional de l'Économie Sociale et Solidaire est également en capacité de produire des études et diagnostics sur les territoires infra-départementaux des Pays de la Loire.

CRESS Pays de la Loire : 02 40 74 02 49
cress.pdl@cress-pdl.org

Directeur de la publication : Jacques STERN

Comité de rédaction : Karine FENIES DUPONT
 Noémie LAGUESTE
 Anne LE POCHAT
 Fabienne MADEC

Les partenaires financiers de l'Observatoire :



Vous pouvez retrouver les publications de l'Observatoire sur le portail de la CRESS : www.cress-pdl.org, onglet «Observatoire», rubrique «Publications».

- | | |
|---|--|
| N°1 PANORAMA DES SOCIÉTÉS COOPÉRATIVES DE PRODUCTION DANS LES PAYS DE LA LOIRE - MAI 2008
EN PARTENARIAT AVEC L'URSCOP | N°11 L'ÉCONOMIE SOCIALE ET SOLIDAIRE DANS LES PAYS DE LA LOIRE. BILAN DE L'EMPLOI 2009 - OCTOBRE 2010 |
| N°2 L'ÉCONOMIE SOCIALE ET SOLIDAIRE, REPERES ET CHIFFRES-CLÉS - NOVEMBRE 2008
UNE SYNTHÈSE RÉGIONALE, UNE VERSION PAR DÉPARTEMENT | N°12 NANTES MÉTROPOLE, BILAN DE L'EMPLOI 2008 DANS L'ÉCONOMIE SOCIALE ET SOLIDAIRE - JANVIER 2011 |
| N°3 CARTOGRAPHIE DE L'ÉCONOMIE SOCIALE ET SOLIDAIRE
FEVRIER 2009
EN PARTENARIAT AVEC LE LABORATOIRE CARTA ET L'OBSERVATOIRE RÉGIONAL ÉCONOMIQUE ET SOCIAL | N°13 LES ENTREPRISES D'INSERTION DES PAYS DE LA LOIRE OBSERVATOIRE 2009 - JANVIER 2011 |
| N°4 LA BRANCHE D'AIDE À DOMICILE - MAI 2009 | N°14 L'ÉCONOMIE SOCIALE DES PAYS DE LA LOIRE FACE AU VIEILLISSEMENT DE SES SALARIÉS - FÉVRIER 2011 |
| N°5 NANTES MÉTROPOLE, BILAN DE L'EMPLOI DANS L'ÉCONOMIE SOCIALE ET SOLIDAIRE - OCTOBRE 2009 | N°15 DE LA RESPONSABILITÉ SOCIALE DES ENTREPRISES À LA RESPONSABILITÉ GLOBALE DES ORGANISATIONS - SEPTEMBRE 2011 |
| N°6 SAINT HERBLAIN, CHIFFRES-CLÉS ET PORTRAITS D'ENTREPRENEURS DANS L'ÉCONOMIE SOCIALE ET SOLIDAIRE - OCTOBRE 2009 | N°16 L'ÉCONOMIE SOCIALE ET SOLIDAIRE DANS LES PAYS DE LA LOIRE, BILAN DE L'EMPLOI 2010 - OCTOBRE 2011 |
| N°7 L'ÉCONOMIE SOCIALE ET SOLIDAIRE DANS LES PAYS DE LA LOIRE, BILAN DE L'EMPLOI - OCTOBRE 2009 | N°17 ASSOCIATIONS, COOPÉRATIVES, MUTUELLES ET FONDATIONS : QUELLE STRATÉGIE POUR FAIRE FACE AUX DÉPARTS EN RETRAITE ? - OCTOBRE 2011 |
| N°8 PANORAMA DU COMMERCE ÉQUITABLE EN PAYS DE LA LOIRE
MAI 2010 | N°18 SAINT HERBLAIN - PORTRAITS D'ENTREPRENEURS - OCTOBRE 2011 |
| N°9 SAINT HERBLAIN - PORTRAITS D'ENTREPRISES DANS L'ÉCONOMIE SOCIALE ET SOLIDAIRE 2010 - OCTOBRE 2010 | N°19 LES ENTREPRISES D'INSERTION DES PAYS DE LA LOIRE OBSERVATOIRE 2009 - NOVEMBRE 2011 |
| N°10 LE MICROCRÉDIT PERSONNEL GARANTI DIT «MICROCRÉDIT SOCIAL» - OCTOBRE 2010 | N°20 L'ÉCONOMIE SOCIALE ET SOLIDAIRE DANS CHACUNE DES 24 COMMUNES DE NANTES MÉTROPOLE - DÉCEMBRE 2011 |